

Programovanie dvojvodičových telefónov DDS pomocou aplikácie DTset.exe

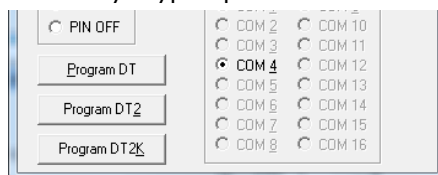
Na programovanie dvojvodičových domácich telefónov slúži programovací softvér DTSet_0611.exe (verzia 06/11). Verzia DTset 06/11 nahrádza doterajšie verzie programu DTset 10/06 a DTset10/10.

DTset 06/11 obsahuje tri tlačidlá, ktoré sa používajú na programovanie DT s rôznym typom procesora:

Program DT - posielanie dát do DT so staršou verziou procesora

Program DT2 - posielanie dát do DT s novšou verziou procesora


Program DT2K - posielanie dát do DT, novšou verziou procesora




Programovacie tlačidlo	Typ DT	Dátum výroby	Označenie plošnej dosky domáceho telefónu
Program DT	Elegant 4FP21103	vyrobené do Septembra 2010	T0, T1 (4FB00675 T1)
Program DT	DT93 4FP11083, 83.1	vyrobené do Septembra 2010	T3 (4FB00584 T3)
Program DT	ESO 4FP21123	vyrobené 2011	T0 (4FB00675 T1)
Program DT2	Elegant 4FP21103	vyrobené od Septembra 2010	T2 (II) (4FB00675 T2)
Program DT2	DT93 4FP11083, 83.1	vyrobené od Septembra 2010	T4 (II) (4FB00584 T4)
Program DT2K	Elegant 4FP21103	vyrobené od Septembra 2010	T2 (4FB00675 T2)
Program DT2K	DT93 4FP11083, 83.1	vyrobené od Septembra 2010	T4 (4FB00584 T4)

Označenie dosky plošného spoja domáceho telefónu

Označenie **T0, T1, T2, T3** a **T4** a nachádza na doske plošného spoja príslušného domáceho telefónu vedľa číselného označenia DPS.



Doplňujúce označenie **II** (rímska dvojka) pre **T2** a **T4** sa nachádza na doske plošného spoja príslušného domáceho telefónu od 1.6.2011. Pokiaľ sa na doske plošného spoja (na kontrolnom štítku) nachádza aj označenie **II**, je potrebné pre programovanie použiť tlačidlo **Program DT2**.



II – doplňujúce označenie na štítku. Pre programovania sa použije tlačidlo **Program DT2**.

12.7.2011