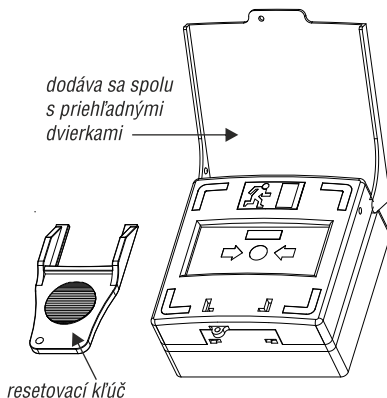


# Montážny návod pre núdzové výstupné tlačidlo model SCP-110 s LED a bzučiacom, resetovateľné



Typové označenie: **SCP-110**

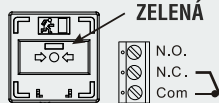
- resetovateľný model s výraznou optickou signalizáciou po obvode tlačidla
- resetovací plastový diel s indikáciou stavu (červená alebo zelená)
- napájanie od 12 - 24 V DC pre pripojenie k akémukoľvek typu požiarneho alarmu
- jednoduchá inštalácia, vonkajší kryt bez skrutiek, 3 samostatné svorkovnice pre pripojenie rôznych zariadení, zápusťná alebo povrchová montáž

## Technická charakteristika:

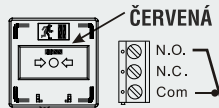
- rozmery: 90 x 93 x 45 mm (v x š x h)
- napájanie: 12 - 24 V DC
- prúdové zaťaženie: +/- 5%
  - 12 V DC: 18 mA (pokoj) / 75 mA (prevádzka)
  - 24 V DC: 11 mA (pokoj) / 41 mA (prevádzka)
- bzučiak: nastaviteľný mód - tichý, prerušovaný tón, trvalý tón, nastavenie hlasitosti
- svetelná signalizácia: LED dvojfarebná (červená a zelená), nastaviteľný mód - vypnutá, blikanie, trvalé svietenie
- výstupné kontakty: NO, NC, COM (max. záťaž 125 V / 3 A)
- farba: zelená
- materiál: ABS, PC
- váha: 208 g (vrátane obalu)

## Indikácia stavu

POKOJ - STANDBY



ALARM



**RYS**<sup>®</sup>

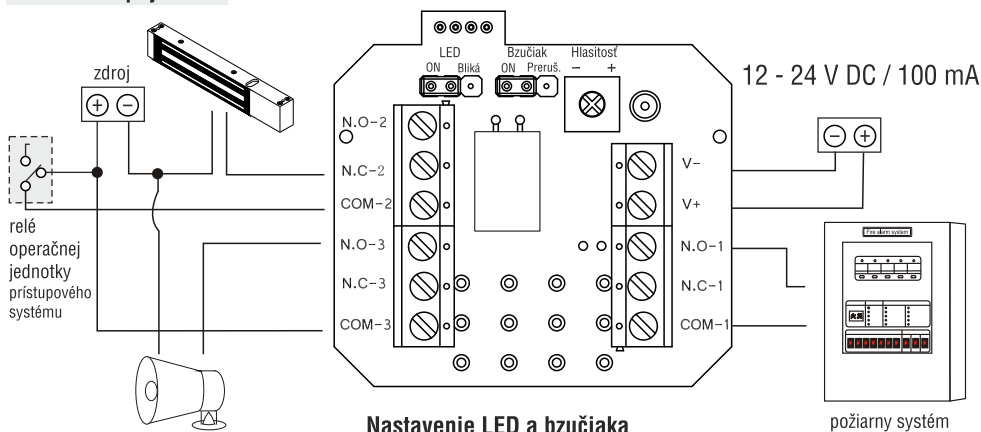
PRÍSTUPOVÉ A  
KOMUNIKAČNÉ  
SYSTÉMY

predajňa a otváracia doba:  
Martínčkova 3, 821 09 Bratislava 2  
Po-Št: 08.00 - 16.00 h., Pia: ZATVORENÉ,  
Obed, prestávka: 12.15 - 13.00 h.

tel: 02-53412923, 02-53417104  
e-mail: rys@rys.sk  
www.bezpecnebyvanie.sk

[www.rys.sk](http://www.rys.sk)

## Schéma zapojenia

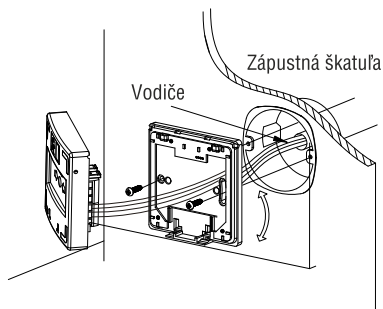
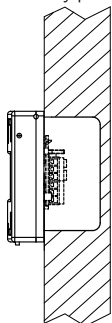


### Nastavenie LED a bzučiaci

- ON - svieti trvalo / trvalý tón
- bliká / prerušovaný tón
- vypnuté

## Zápuštná montáž

Bočný pohľad



## Povrchová montáž

Zostavené tlačidlo

